

MIGRACJE ZAROBKOWE POLAKÓW V

Listopad 2016 r.

- **Migracje dziś**

- **Preferencje Migracyjne Polaków**
 - Skala planowanych emigracji
 - Kierunki wyjazdów
 - Profil potencjalnego emigranta
 - Długość emigracji
 - Powody emigracji
 - Branże, w których chcieliby pracować Polacy
 - Bariery emigracji

- **Zagrożenia dla Europy**
 - Wpływ zamachów terrorystycznych na decyzję o emigracji
 - Stosunek Polaków do wyjścia Wielkiej Brytanii z UE

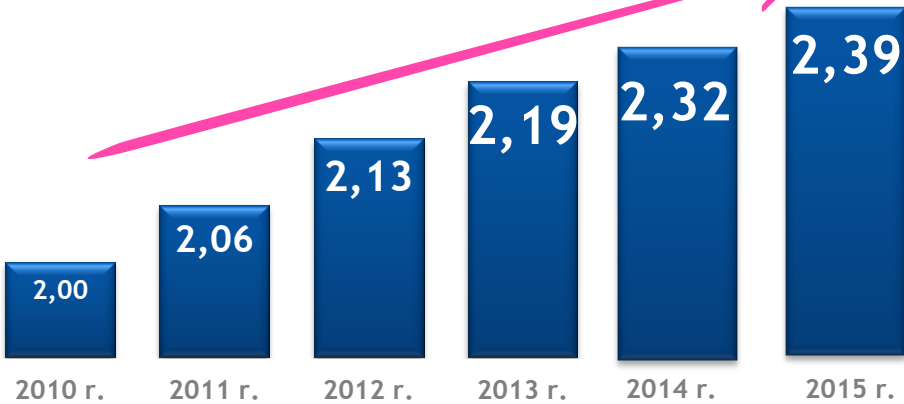


MIGRACJE ZAROBKOWE POLAKÓW

Migracje dziś*



Liczba polskich emigrantów
w mln osób



720 tys.



655 tys.



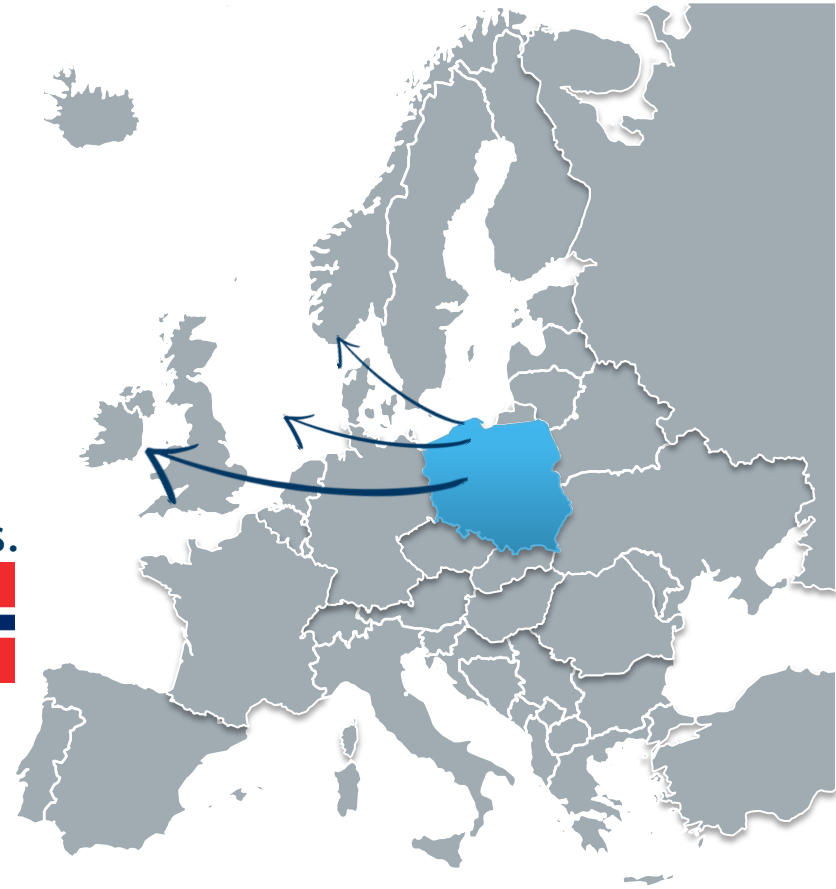
112 tys.



111 tys.



84 tys.



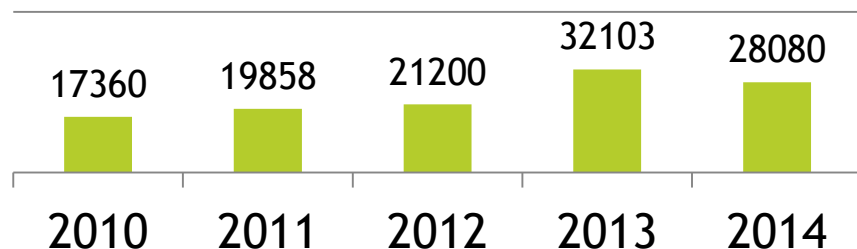
* Źródło: GUS, dane z dn. 5.09.2016

MIGRACJE ZAROBKOWE POLAKÓW

Migracje dziś



Liczba Polaków emigrujących na
pobyt stały w latach 2010-2014*



Wielu Polaków, którzy
wyjechali za granicę nie
myśli o powrocie

Polacy planujący
pozostać na stałe**:

- Wielka Brytania - 54%
- Niemcy - 40%
- Irlandia - 34%
- Holandia - 34%

Wynagrodzenie mogące skłonić do powrotu do
kraju:**

4,9 tys. zł net



ŚREDNIA

5,3 tys. zł net

5,5 tys. zł net



* Źródło: GUS, dane z dn. 20.08.2015

** Źródło: badanie NBP, 2015 r.

MIGRACJE ZAROBKOWE POLAKÓW

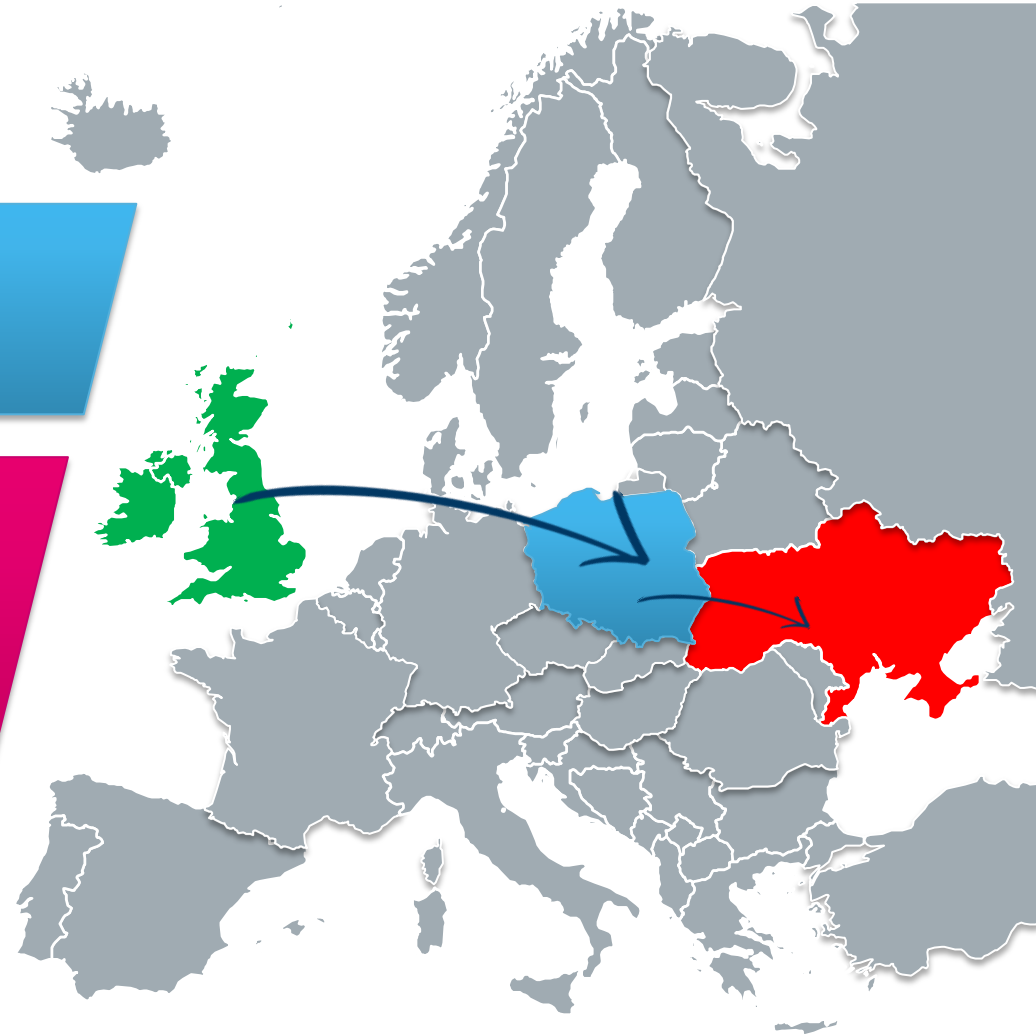
Migracje dziś



W latach 2004 - 2015
emigranci przekazali do
Polski 39 mld euro

Wysokość transferów od
osób pracujących
krótkookresowo w I
kwartale 2016 r:

- Do Polski - 2,4 mld euro
- Z Polski - 2,6 mld euro



* Źródło: NBP

PREFERENCJE MIGRACYJNE POLAKÓW

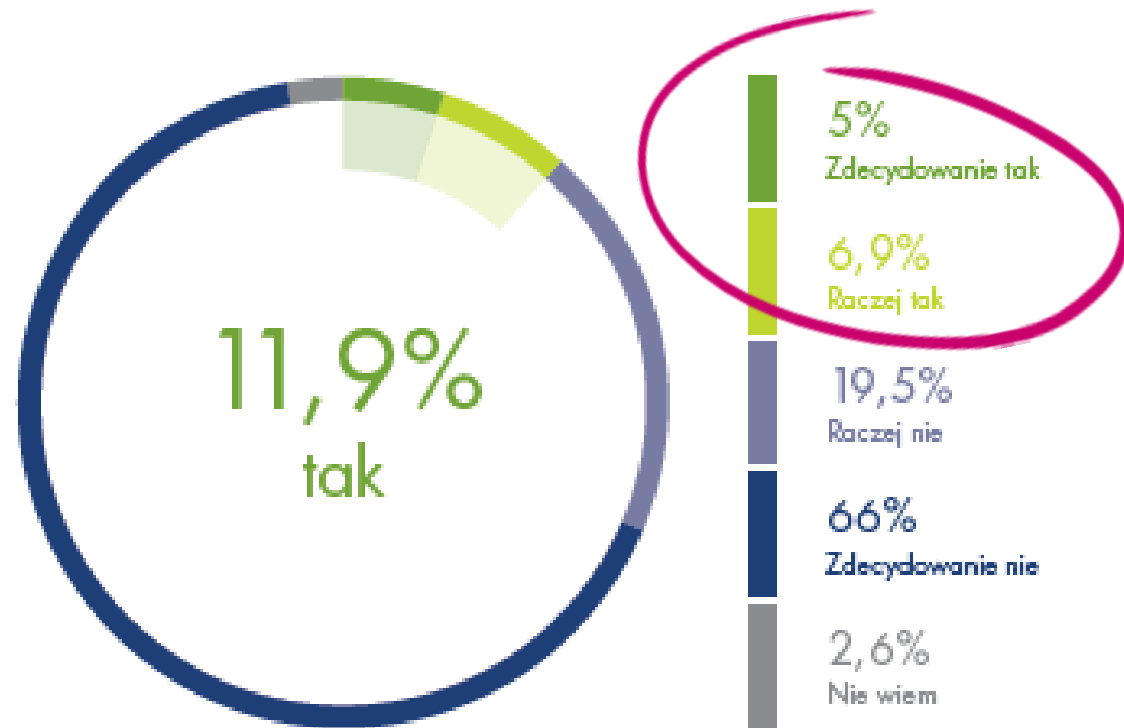
MIGRACJE ZAROBKOWE POLAKÓW

Skala planowanych emigracji



Czy rozważa Pan/Pani emigrację za pracą w okresie najbliższych 12 miesięcy?

- **11,9%** aktywnych lub potencjalny uczestników polskiego rynku pracy rozważa emigrację zarobkową. To 8% dorosłej populacji - **2,4 mln osób.**
- Zdecydowanych na wyjazd za granicę jest **5%** badanych. To **900 tys. osób.**

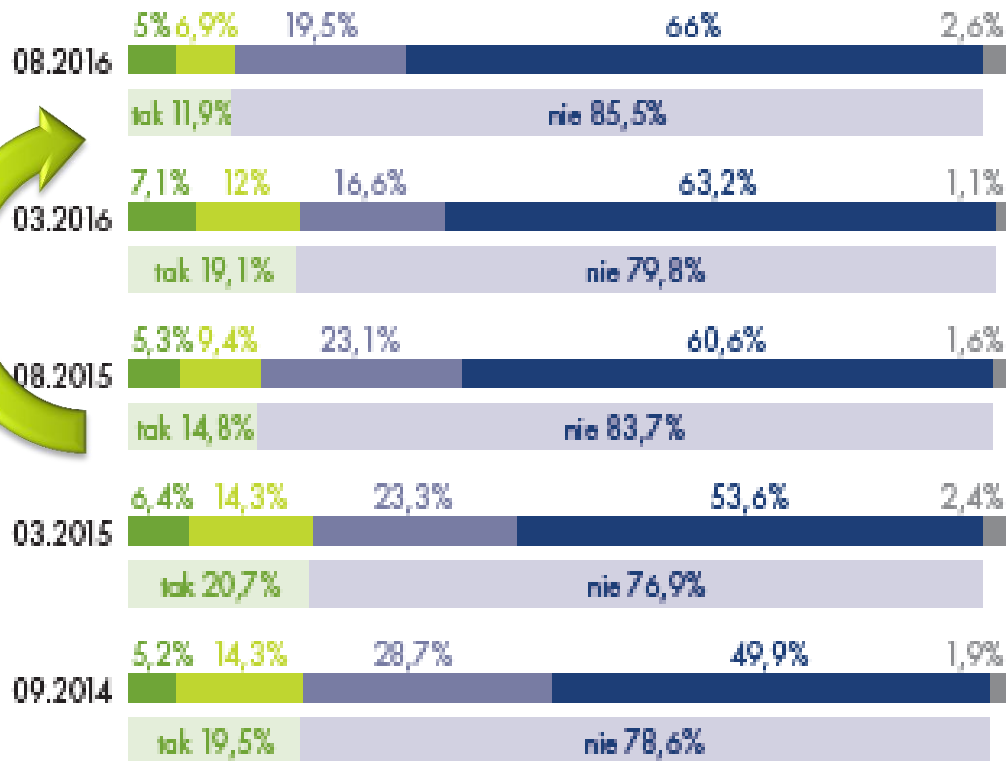


MIGRACJE ZAROBKOWE POLAKÓW

Skala planowanych emigracji r/r.



Czy rozważa Pan/Pani emigrację za pracę w okresie najbliższych 12 miesięcy?



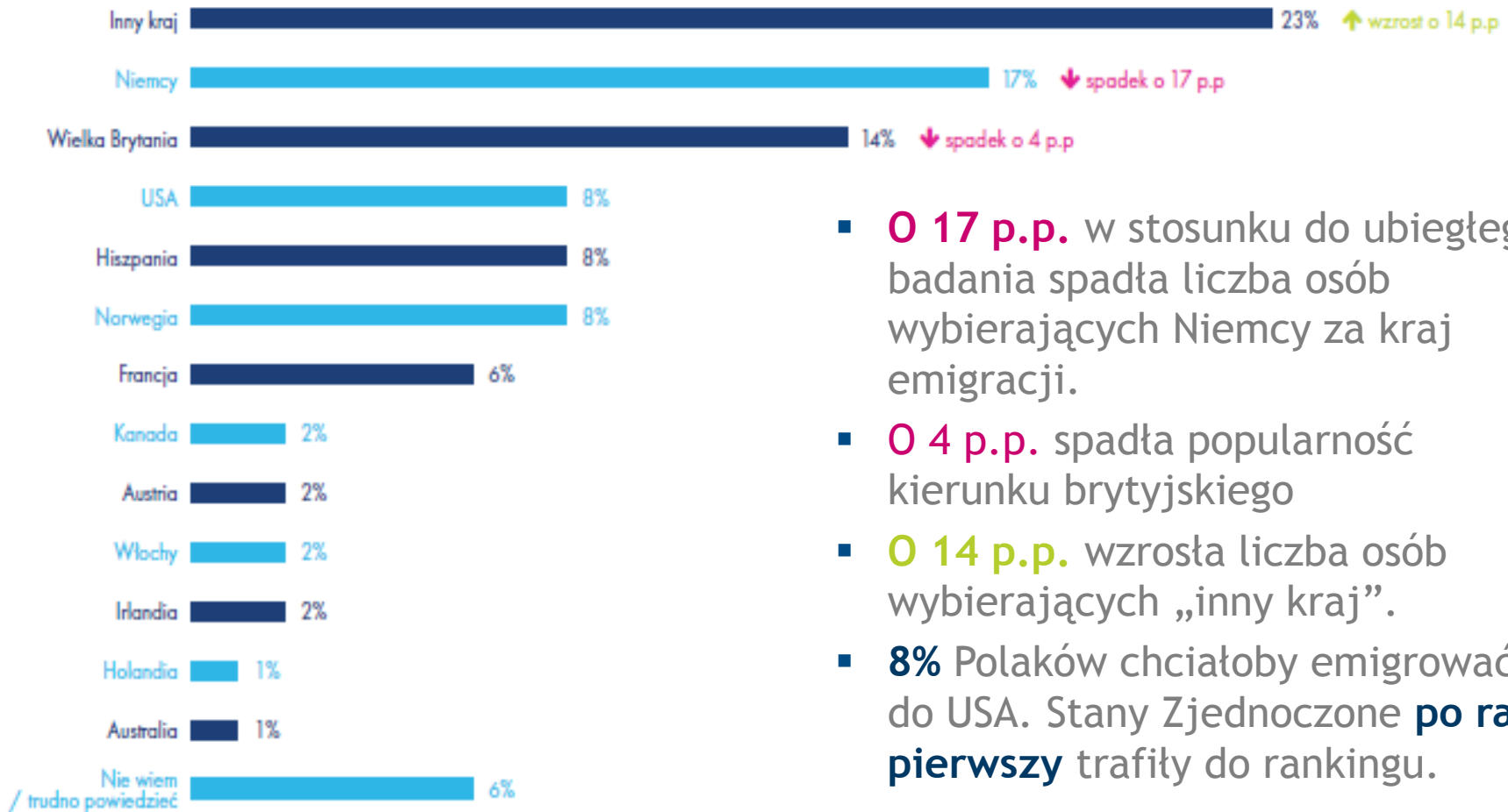
- Zainteresowanie emigracją zarobkową jest **najniższe w historii badania** tj. od października 2014 r.
- W porównaniu do sierpnia 2015 r. nastąpił spadek o **osób** rozważających emigrację **o 3 p.p.**

MIGRACJE ZAROBKOWE POLAKÓW

Kierunki wyjazdów



Do jakiego kraju rozważa Pan/Pani emigrację za pracą?



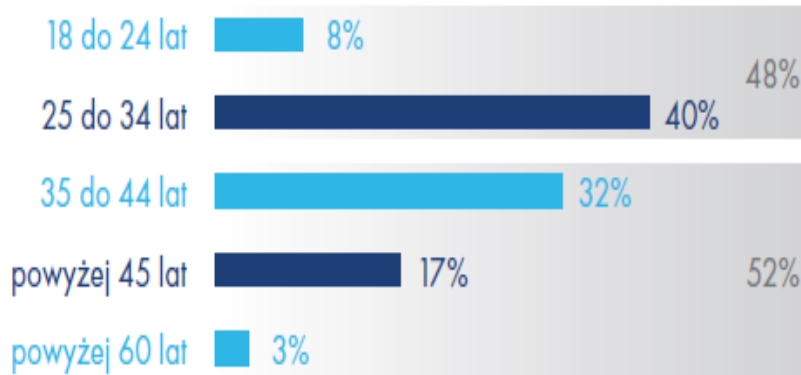
- **0 17 p.p.** w stosunku do ubiegłego badania spadła liczba osób wybierających Niemcy za kraj emigracji.
- **0 4 p.p.** spadła popularność kierunku brytyjskiego
- **0 14 p.p.** wzrosła liczba osób wybierających „inny kraj”.
- **8%** Polaków chciałoby emigrować do USA. Stany Zjednoczone **po raz pierwszy** trafiły do rankingu.

MIGRACJE ZAROBKOWE POLAKÓW

Profil potencjalnego emigranta



WIEK



WYKSZTAŁCENIE



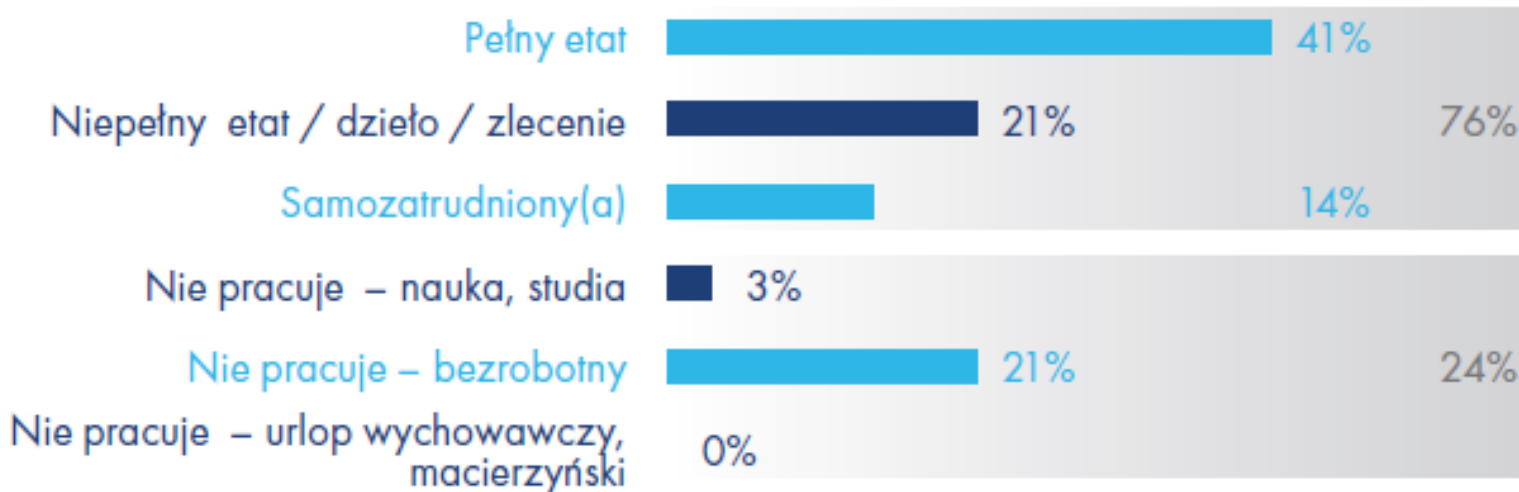
- **40%** Polaków rozważających emigrację to osoby w wieku między **25 a 34 lata**.
- **O 22 p.p.** spadła gotowość do emigracji osób w wieku **18-24 lata**.
- Najczęściej z Polski chcą wyjechać osoby z wykształceniem **zawodowym i średnim (po 28%)**
- **Co piąty Polak**, który myśli o emigracji ma **wykształcenie wyższe**.

MIGRACJE ZAROBKOWE POLAKÓW

Profil potencjalnego emigranta



Forma zatrudnienia



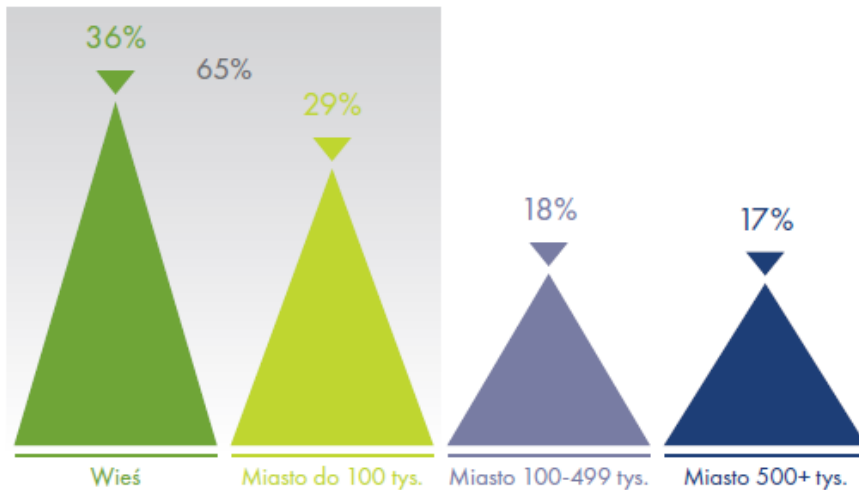
- **Aż 76% osób**, które myślą o emigracji zarobkowej to osoby, które **posiadają zatrudnienie**.
- Najczęściej wyjazd planują Polacy z **dochodami powyżej 3 tys. zł netto**.
- W porównaniu z poprzednią edycją raportu, o **ponad połowę spadła liczba osób bez dochodów**, które planują wyjazd za granicę do pracy.

MIGRACJE ZAROBKOWE POLAKÓW

Profil potencjalnego emigranta

Najbardziej zainteresowani emigracją są mieszkańcy Polski:

- Wschodniej - **30%**
- Centralnej - **22%**
- Północnej - **20%**



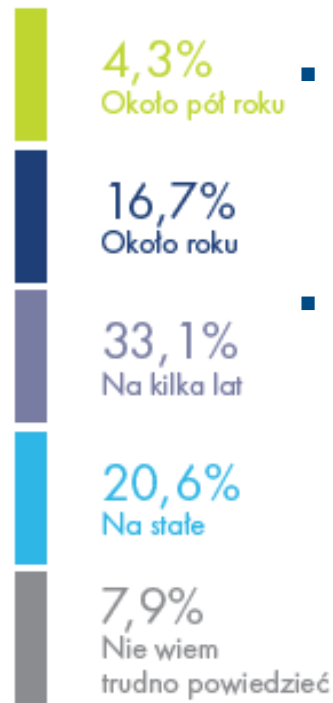
- Potencjalni emigranci najczęściej pochodzą ze wsi i mniejszych miast (**65%**).

MIGRACJE ZAROBKOWE POLAKÓW

Długość emigracji



Na jak długo zdecydował/aby się Pan/i wyjechać?



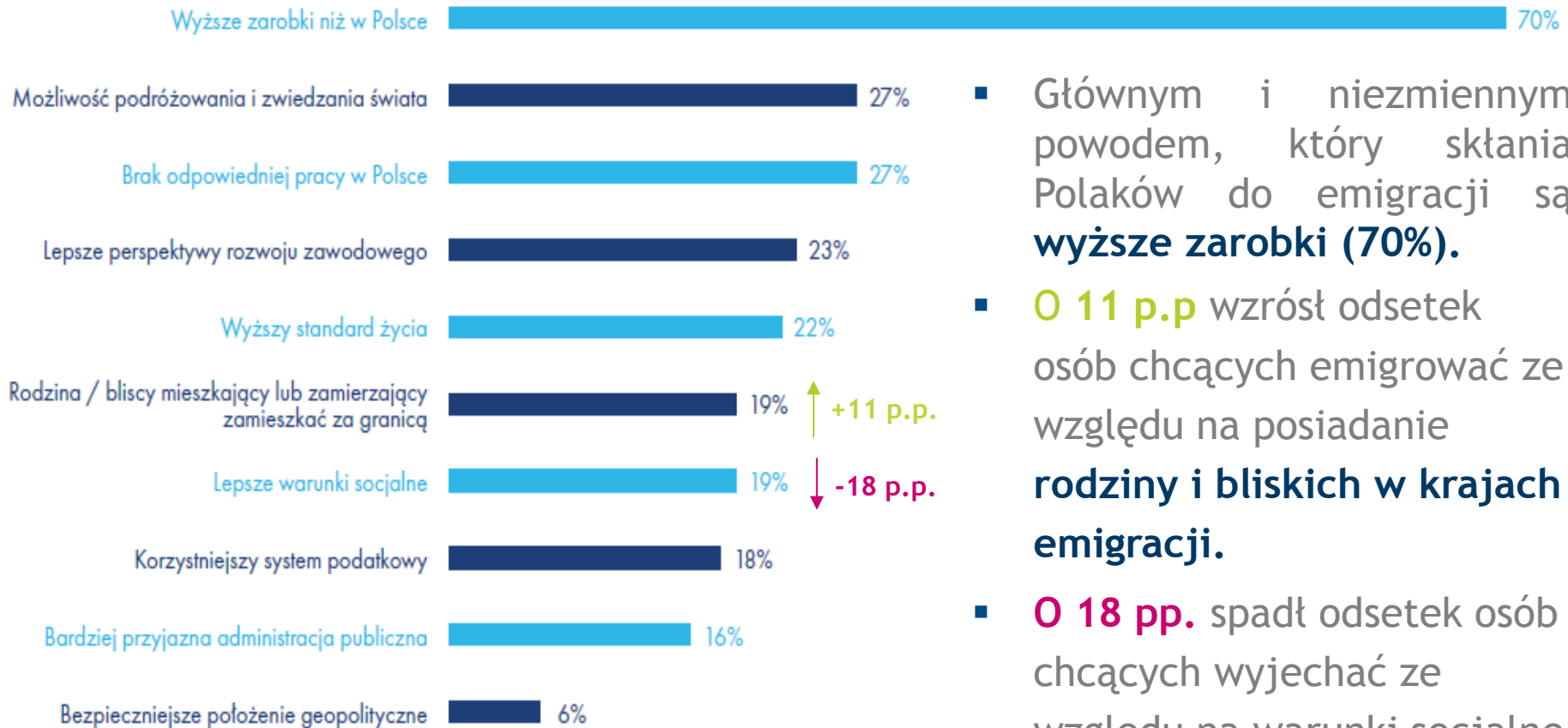
- **Co druga osoba** planująca emigrację chciałaby wyjechać **na rok lub kilka lat**.
- **O 4 p.p.**, w porównaniu z poprzednim badaniem, wzrosła liczba osób, które chciałyby wyjechać **na stałe** i wynosi obecnie **20,6%**.

MIGRACJE ZAROBKOWE POLAKÓW

Powody emigracji



Proszę wskazać powody, które przede wszystkim skłaniają Pana/Panią do emigracji



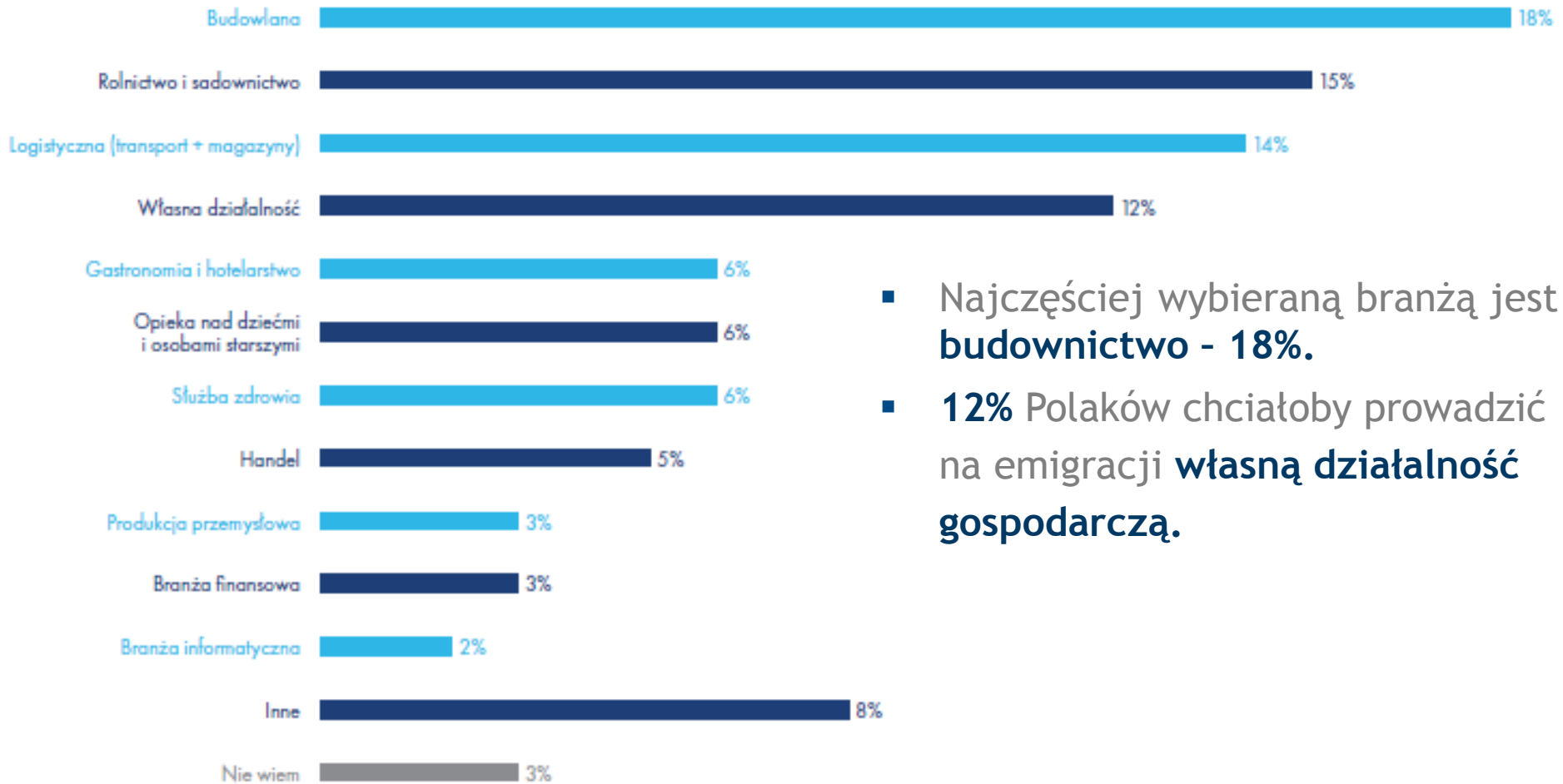
- Głównym i niezmiennym powodem, który skłania Polaków do emigracji są **wyższe zarobki (70%)**.
- **O 11 p.p.** wzrósł odsetek osób chcących emigrować ze względu na posiadanie **rodziny i bliskich w krajach emigracji**.
- **O 18 pp.** spadł odsetek osób chcących wyjechać ze względu na warunki socjalne

MIGRACJE ZAROBKOWE POLAKÓW

Branże, w których chcieliby pracować Polacy



W jakiej branży chciałby/chciałaby Pan/Pani podjąć pracę?



- Najczęściej wybieraną branżą jest **budownictwo - 18%**.
- **12%** Polaków chciałoby prowadzić na emigracji **własną działalność gospodarczą**.

MIGRACJE ZAROBKOWE POLAKÓW

Bariery emigracji



Proszę wskazać powody, które przede wszystkim powstrzymują Pana/Panią przed wyjazdem za granicę do pracy



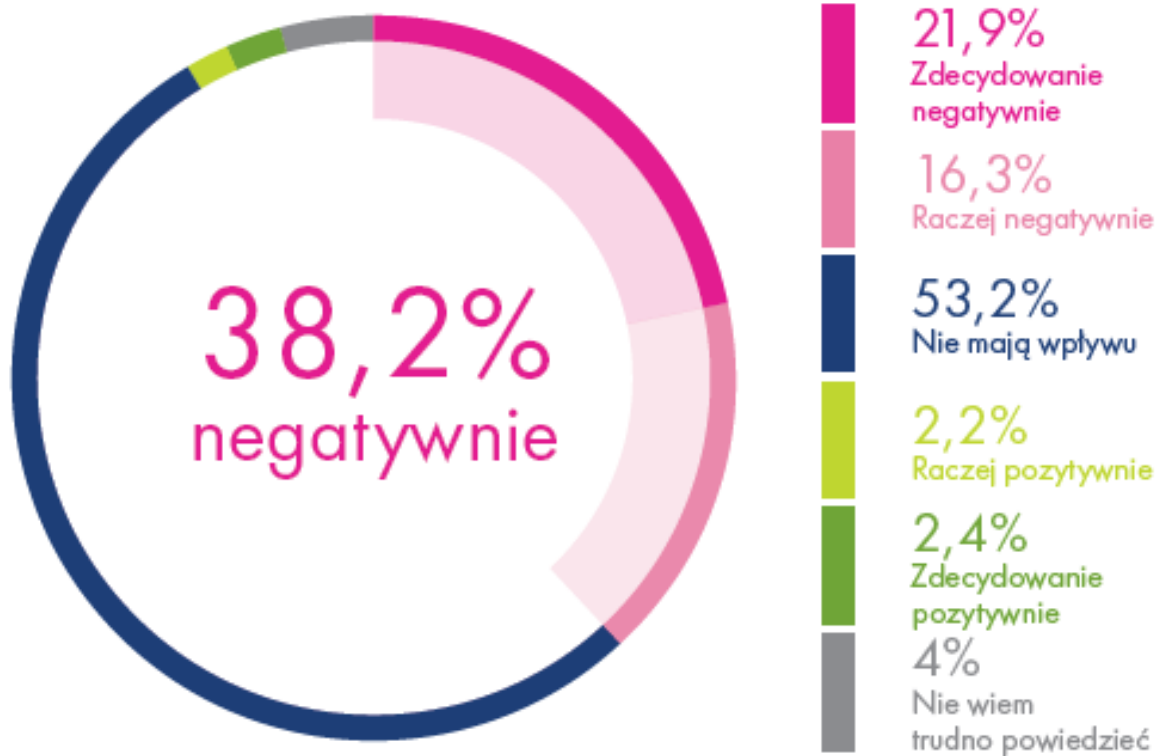
ZAGROŻENIA DLA EUROPY

MIGRACJE ZAROBKOWE POLAKÓW

Wpływ zamachów terrorystycznych na decyzję Polaków o emigracji



Czy pojawiające się w Europie Zachodniej zamachy terrorystyczne wpływają na Pana/Pani decyzję o wyjeździe do pracy zagranicę?



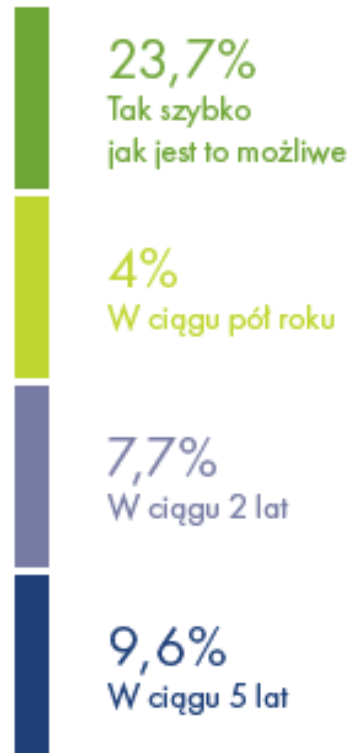
- Informacje o zamachach negatywnie wpływają na decyzję **38%** ankietowanych.
- Zamachów najczęściej obawiają się osoby z **wykształceniem zawodowym**.

MIGRACJE ZAROBKOWE POLAKÓW

Stosunek Polaków do wyjścia Wielkiej Brytanii z UE



Czy Pana/Pani zdaniem wyjście Wielkiej Brytanii z Unii Europejskiej powinno odbyć się:



- Wśród dorosłych Polaków aktywnych na rynku pracy dominuje pogląd, że tzw. Brexit powinien być rozłożony na wiele lat (55%).
- **Mężczyźni** częściej niż kobiety są zdania, że **Brexit powinien nastąpić prędko.**

Dane prezentowane w ramach badania „Migracje Zarobkowe Polaków”
zostały przygotowane i opracowane na zlecenie Work Service S.A.
przez instytut Millward Brown S.A.

D Z I Ę K U J E M Y Z A U W A G Ę



Krzysztof Ingot, Pełnomocnik Zarządu Work Service S.A.